

60º Aniversario de AFE

Feria Valencia / 14-05-2024

Juan Puchalt
Secretario General de AFE

afe 1964
2024
asociación de ferias españolas
SPANISH TRADE FAIRS ASSOCIATION

60 aniversario
ANNIVERSARY

ÍNDICE

- 1 Panorama internacional
- 2 Panorama nacional
- 3 Estadísticas Asoc. Ferias Españolas 2023

1. Panorama internacional



32.000

Ferias al año

4,8 mill.

Expositores

353 mill.

Visitantes

147 mill. m²

Superficie
ocupada neta

1. Panorama internacional



Canton Fair Complex

1.425

Recintos feriales
(+ 5.000 m² superf. cubierta)

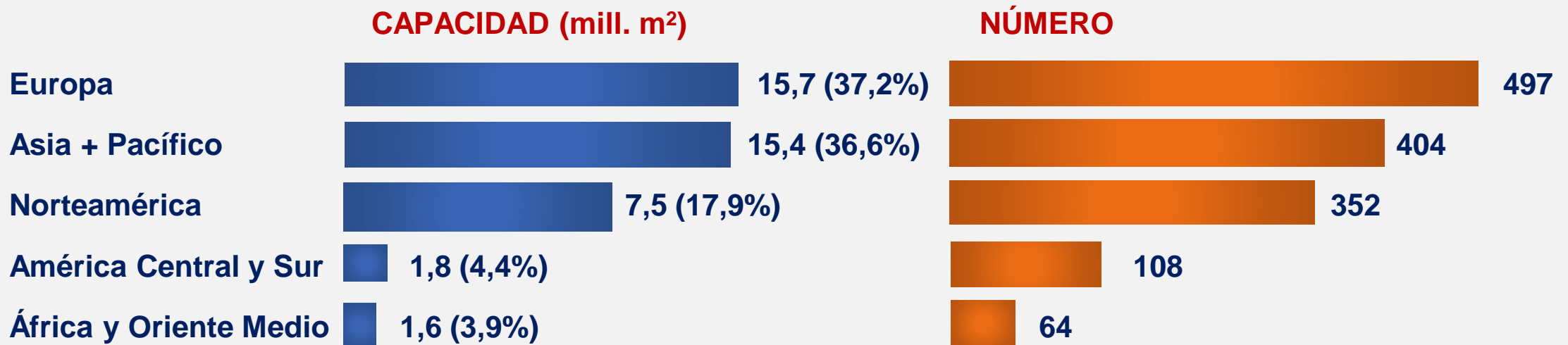
42,1 mill. m²

Superficie de
exposición
cubierta total
disponible

1. Panorama internacional

RECINTOS Y CAPACIDAD DE EXPOSICIÓN (superficie cubierta)*

(Recintos > 5.000 m²)



»»» **EUROPA = 15,7 mill. m² (37,2% de la capacidad mundial) / 497 recintos feriales (34,9% del número de recintos mundial)**



		Total sqm	Number of venues	% of the world
1	China	12,354,706	288	29.3%
2	USA	6,260,874	283	14.9%
3	Germany	3,142,694	51	7.5%
4	Italy	2,430,390	48	5.8%
5	France*	2,066,657	84	4.9%
6	Spain	1,664,387	54	4.0%
7	Brazil	1,055,115	51	2.5%
8	Russia**	999,124	32	2.4%
9	Canada	760,913	32	1.8%
10	Turkey	711,752	27	1.7%
11	The Netherlands	698,396	38	1.7%
12	United Kingdom	604,059	31	1.4%
13	India	584,328	16	1.4%
14	Mexico	520,736	37	1.2%
15	Switzerland	457,000	13	1.1%
16	Japan	446,695	13	1.1%
17	Poland	410,321	15	1.0%
18	Belgium	369,879	15	0.9%
19	Austria	321,092	11	0.8%
20	South Korea	306,759	13	0.7%
21	UAE	301,006	7	0.7%



21 países/regiones tienen capacidad de exposición cubierta > 300.000 m².



Los primeros 5 países/regiones (China, USA, Alemania, Italia y Francia) suponen más del 62% del total de la superficie de exposición cubierta mundial.



Los primeros 15 países/regiones suponen más del 80%.

* UFI 2022

1. Panorama internacional



- Impacto económico
(directo, indirecto e inducido)

- Aportación al PIB mundial

179.000 mill. €

- Empleos directos e indir.

3,4 mill.

2. Panorama nacional



600

Ferias al año

82.000

Expositores

10 mill.


Visitantes

4,7 mill. m²

Superficie
ocupada neta



2. Panorama nacional



54

Recintos feriales (+5.000 m²)

1,6 mill. m²

Superficie total disponible

13.000 mill. €

Impacto económico (directo, indir., induc.)

6.500 mill. €

Aportación al PIB (directa, indir., induc.)

123.000


Empleos directos e indirectos

2. Panorama nacional

RECINTOS Y CAPACIDAD DE EXPOSICIÓN (superficie cubierta)*

(Recintos > 5.000 m²)

NÚMERO DE RECINTOS



1.664.387 m²

Espacio cubierto total

30.821 m²

Recinto ferial medio

4,0%

Porcentaje s/ espacio global mundial (42,1 M m²)

10,6%

Porcentaje s/ espacio ferial europeo (15,7 M m²)

3. Estadísticas Asoc. de Ferias Españolas 2023



433

Ferias celebradas
(422 en 2022)

55.254

Expositores
(+12% respecto a 2022)

6.501.300

Visitantes (+9%)
+503.945 virtuales

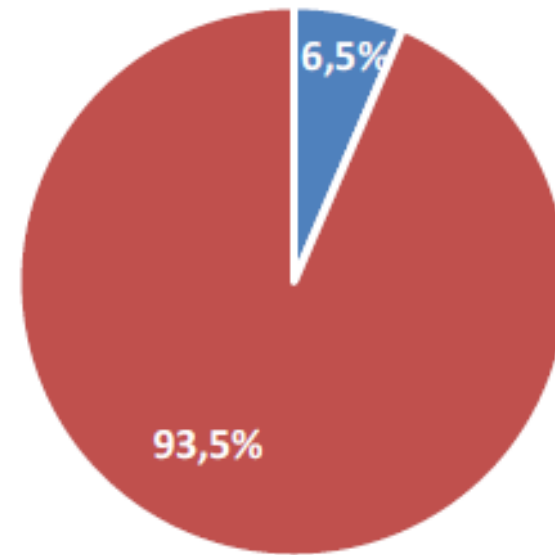
3,671 mill. m²

Superficie
ocupada neta
(+16,1%)



3. Estadísticas Asoc. de Ferias Españolas 2023

FORMATO



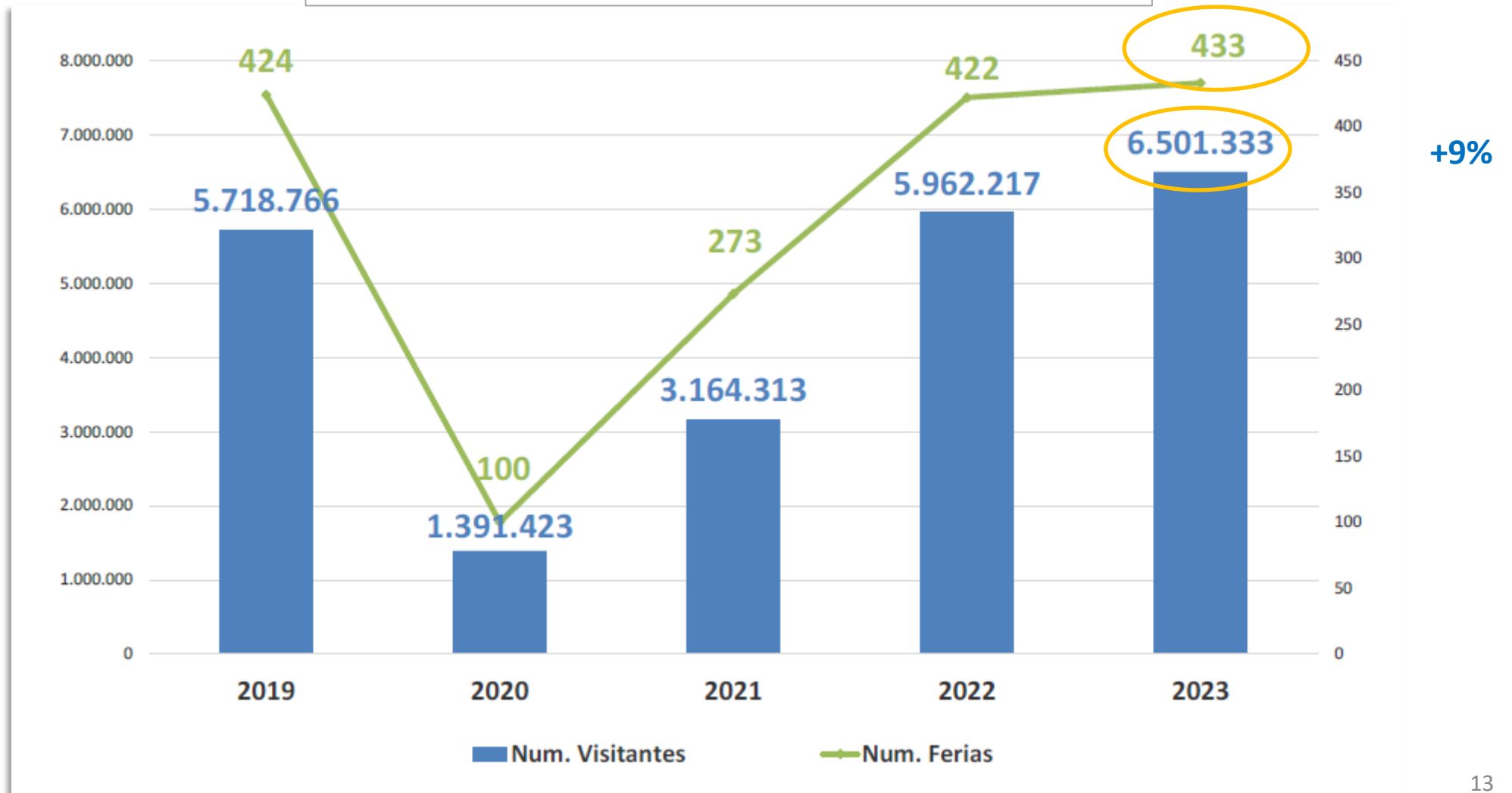
405 ferias
presenciales

28 ferias
híbridas
(37 en 2022)

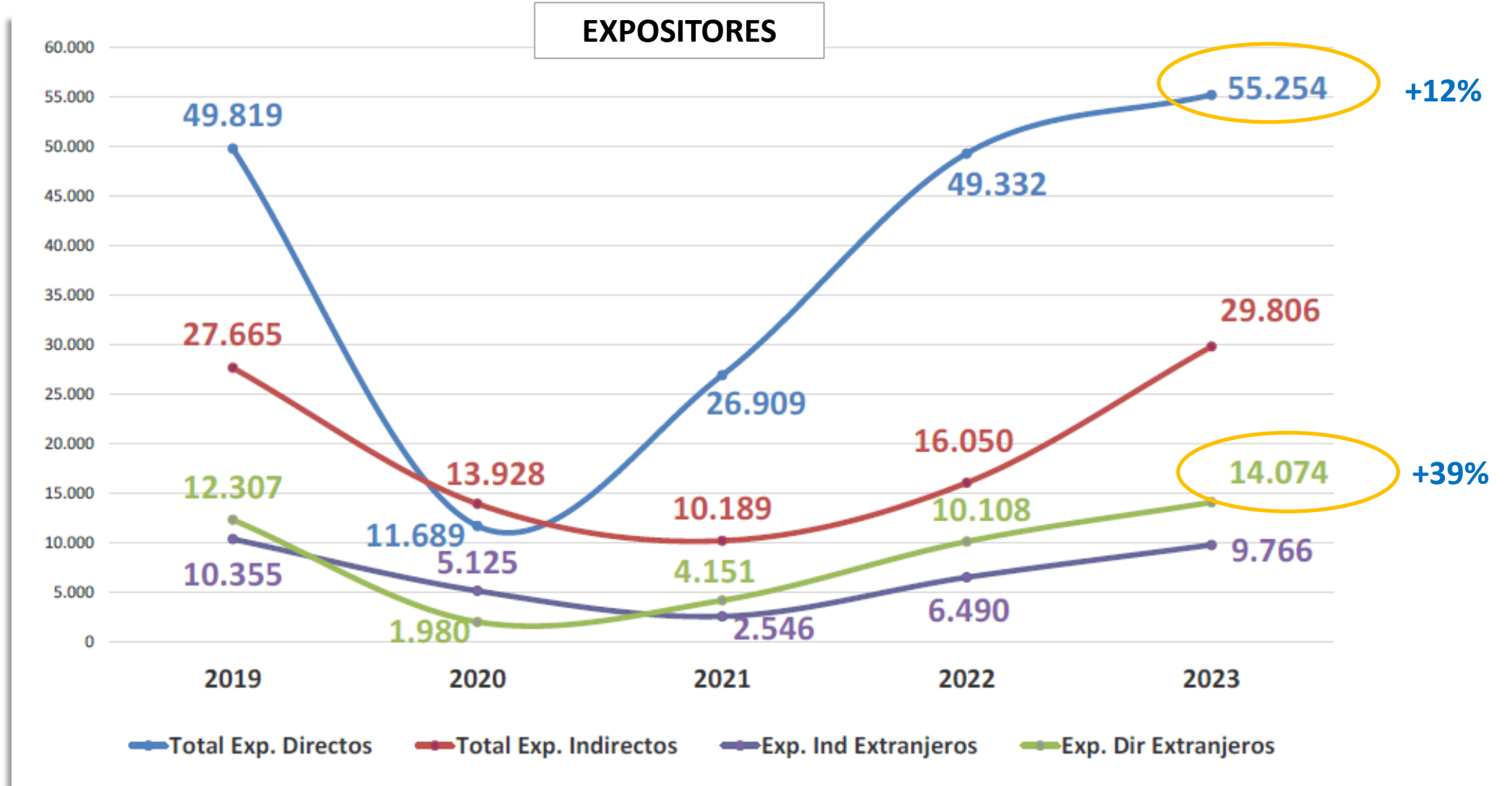
■ Híbrida ■ Presencial

3. Estadísticas Asoc. de Ferias Españolas 2023

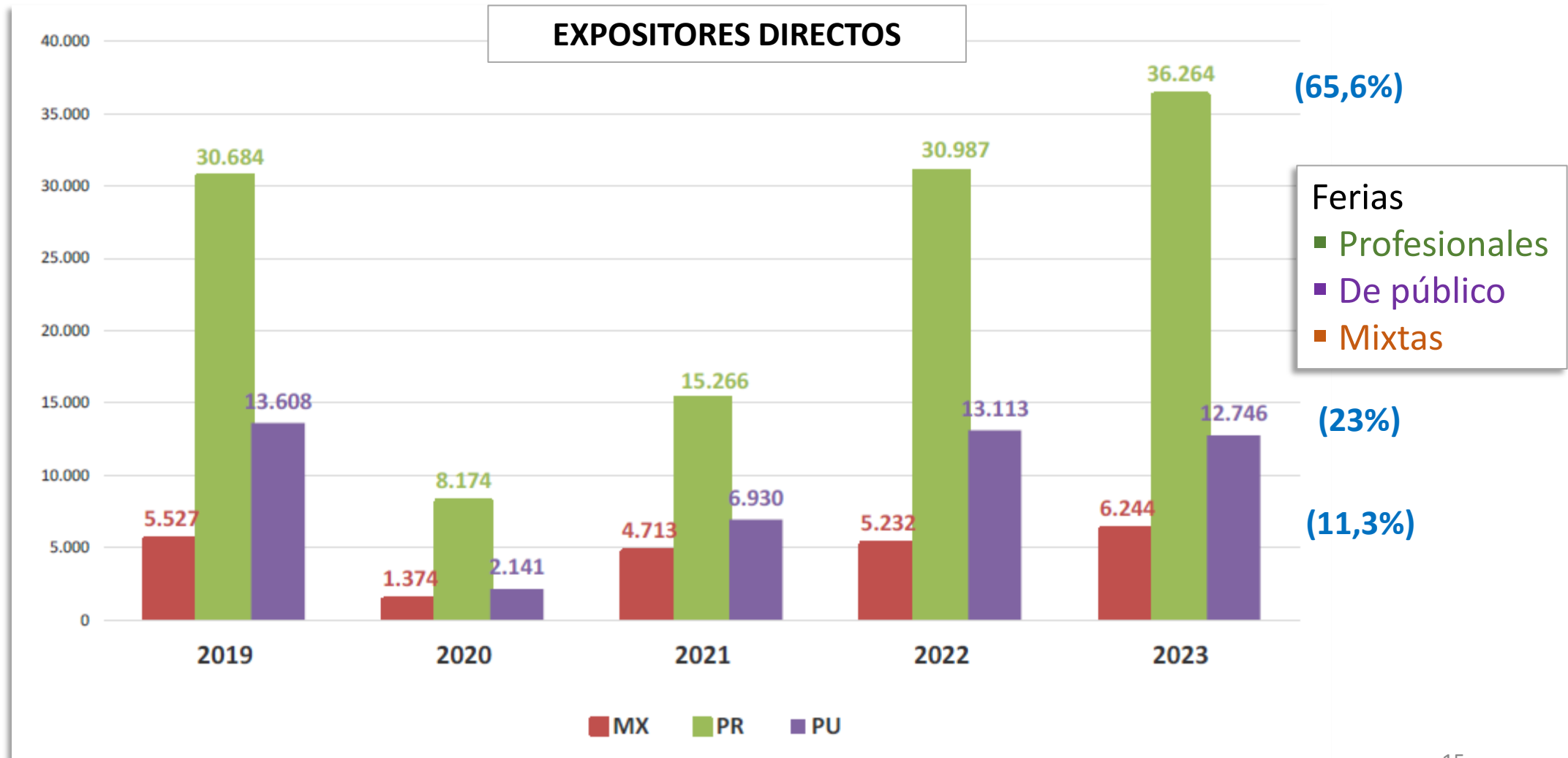
FERIAS CELEBRADAS – VISITANTES REGISTRADOS



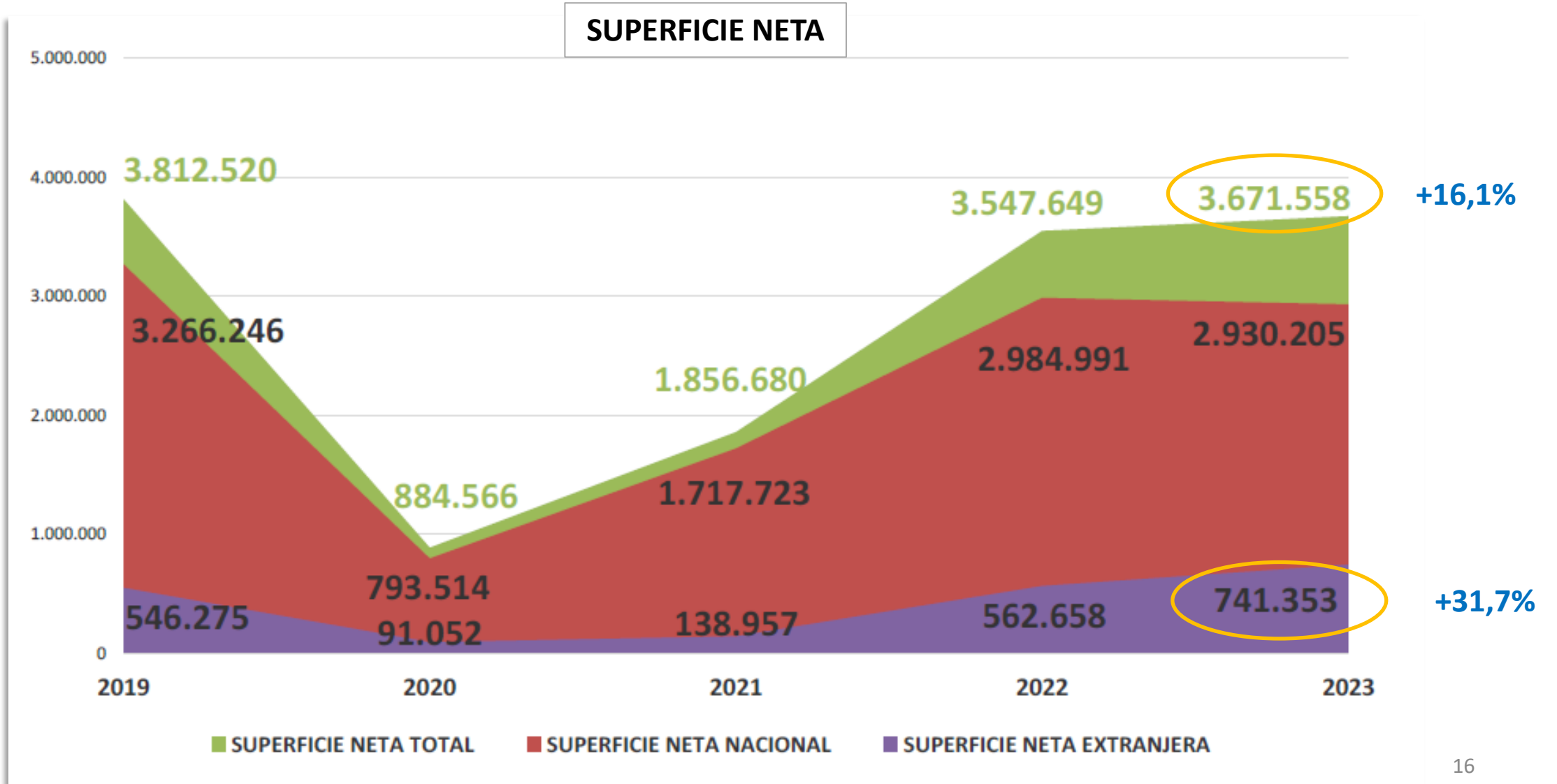
3. Estadísticas Asoc. de Ferias Españolas 2023



3. Estadísticas Asoc. de Ferias Españolas 2023



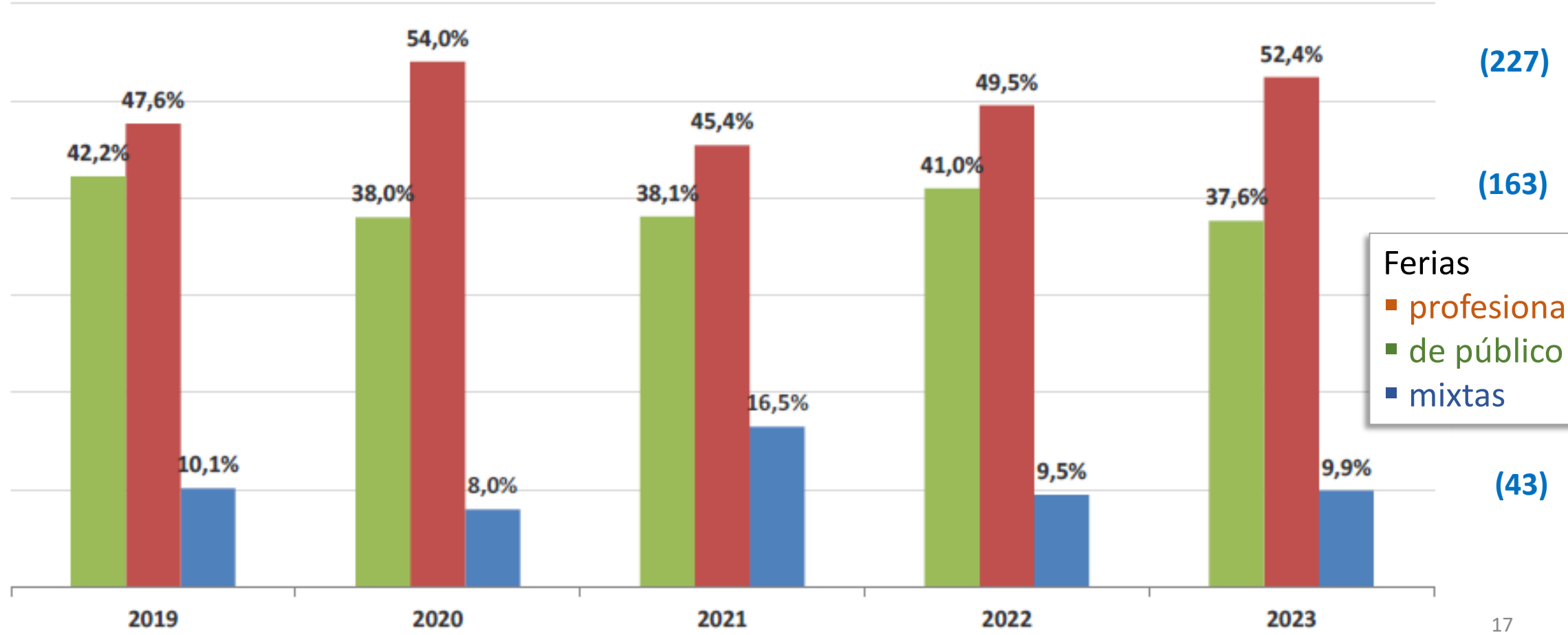
3. Estadísticas Asoc. de Ferias Españolas 2023



3. Estadísticas Asoc. de Ferias Españolas 2023

CARÁCTER

■ MX ■ PR ■ PU

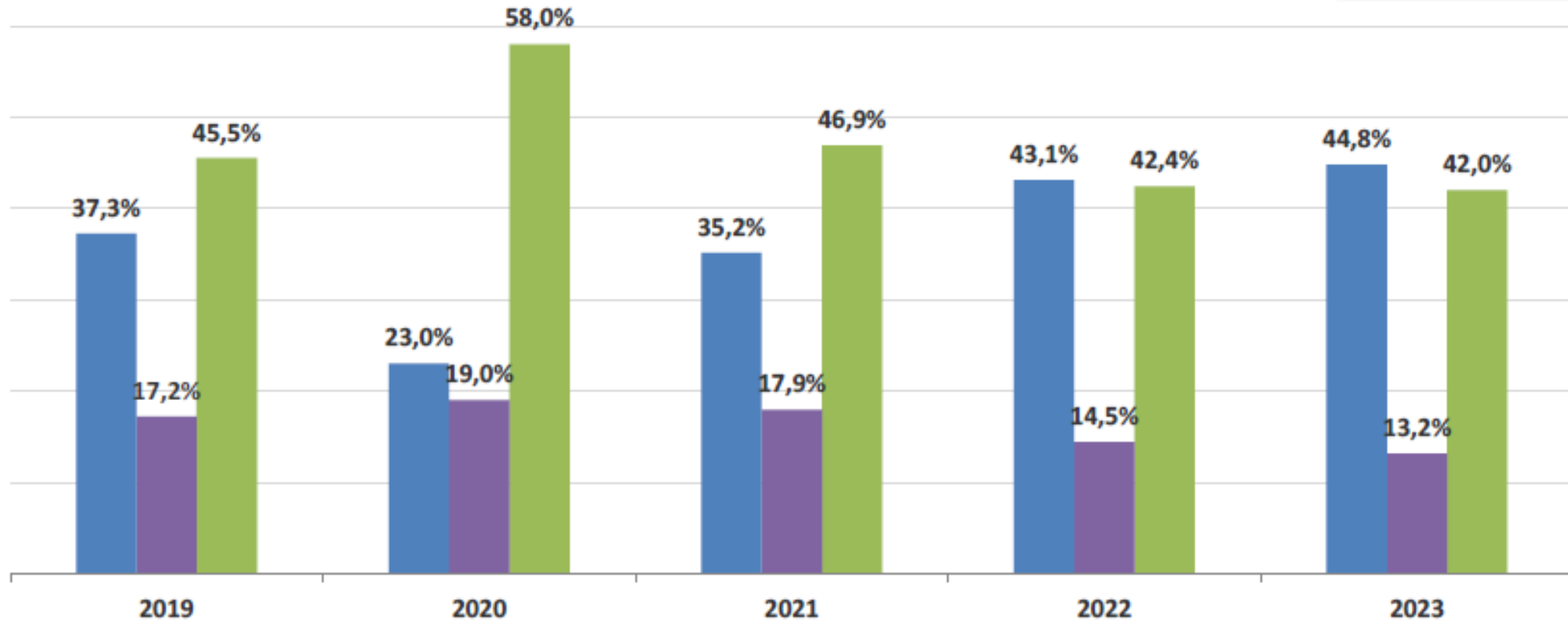


Ferias
 ■ profesionales
 ■ de público
 ■ mixtas

3. Estadísticas Asoc. de Ferias Españolas 2023

ORGANIZACIÓN

- Propia
- Ajena
- Coorganizada

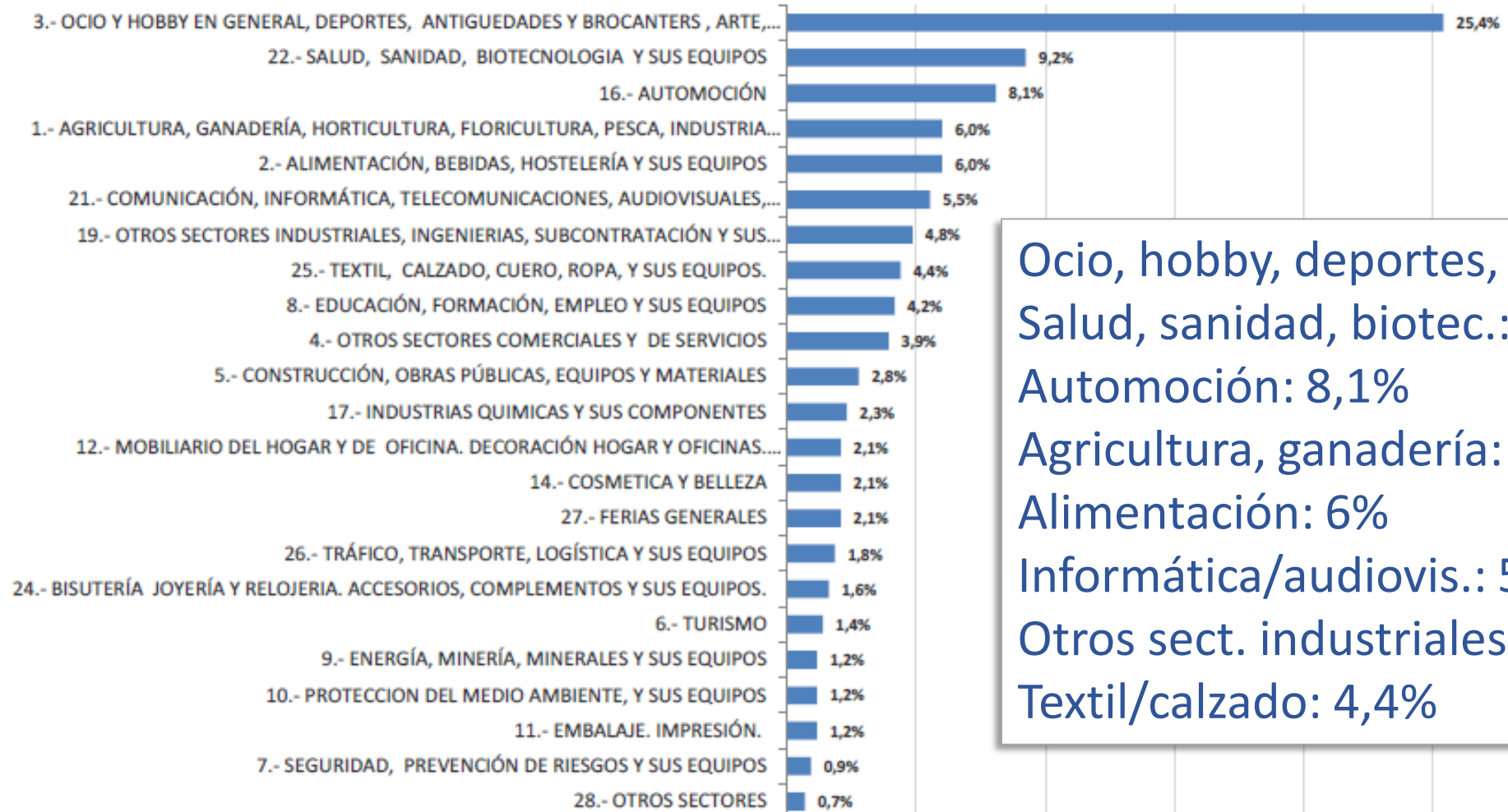


(194)
(182)

(57)

3. Estadísticas Asoc. de Ferias Españolas 2023

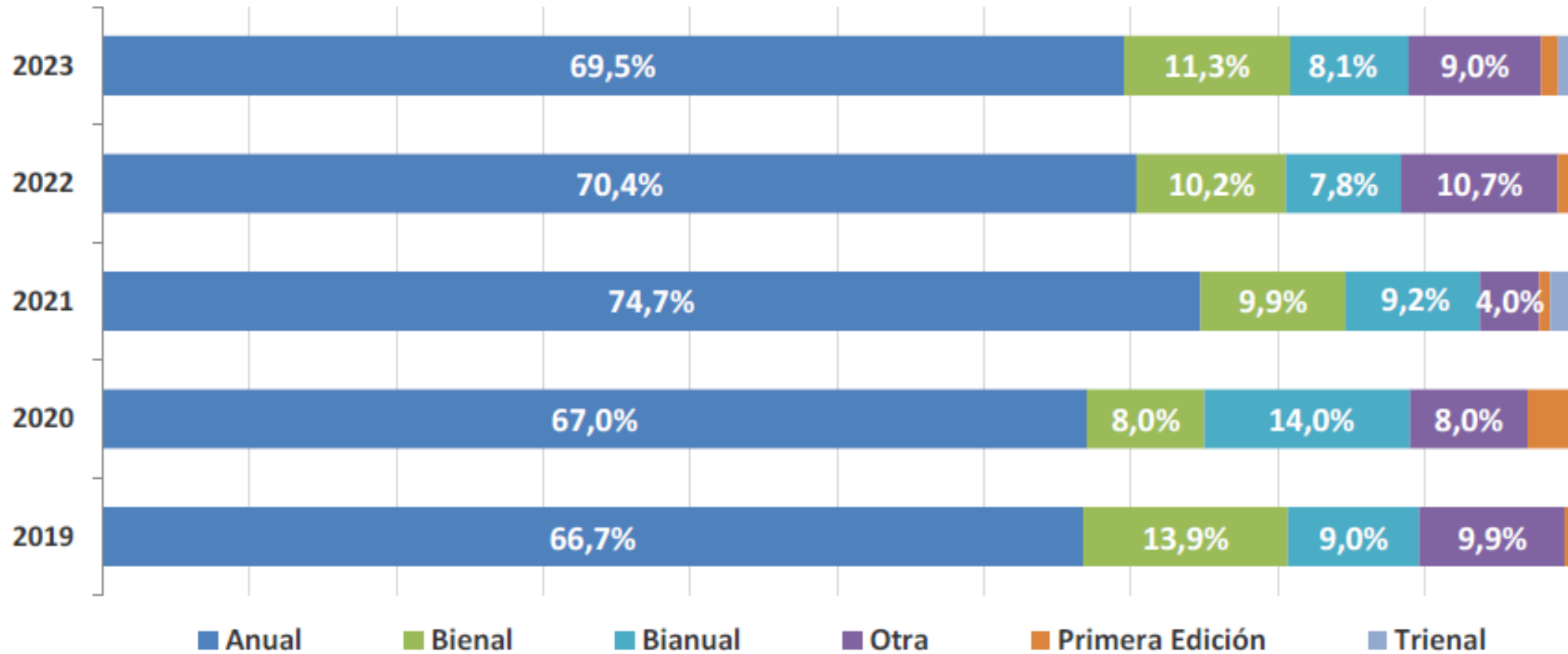
SECTORES REPRESENTADOS



Ocio, hobby, deportes, arte: 25,4%
 Salud, sanidad, biotec.: 9,2%
 Automoción: 8,1%
 Agricultura, ganadería: 6%
 Alimentación: 6%
 Informática/audiovis.: 5,5%
 Otros sect. industriales: 4,8%
 Textil/calzado: 4,4%

3. Estadísticas Asoc. de Ferias Españolas 2023

PERIODICIDAD



Conclusiones

- La situación de la actividad ferial en España podría calificarse de “normalizada”.
- Los datos de 2023 confirman que este fue un año de crecimiento del sector, al haber vuelto a registrar cifras similares a las de 2019, y con incrementos en todos los parámetros respecto a 2022.
- La asociación prevé un excelente 2024 en términos de ferias celebradas y de otros indicadores, como constatan nuestros miembros en toda España.



60º Aniversario de AFE

Feria Valencia / 14-05-2024

Juan Puchalt
Secretario General de AFE

Gracias

afe 1964
2024
asociación de ferias españolas
SPANISH TRADE FAIRS ASSOCIATION

60 aniversario
ANNIVERSARY